



Delårsrekneskap

**3.kvartal 2019**



**VOSS SPAREBANK**

vossabanken.no

# Delårsrekneskap pr. 30.09.2019 – Voss Sparebank

## Netto rente og kredittprovisjonsinntekter : 70,9 mill

Dette er om lag 3,3 mill meir enn budsjettert, og 4,9 mill meir enn same periode i fjor. I høve middelveidien av banken sin rådveldkapital (MVR) utgjør dette 2,06% mot 2,05% i fjor. Renteinntektene på utlån sett i høve middelveidien av brutto utlån utgjør 3,23% så langt i år, mot 2,98% same periode i fjor. Rentekostnadane på innskot utgjør likeeins 0,86% mot 0,67% i fjor.

## Netto andre driftsinntekter: 13,6 mill

Dette er 4,6 mill meir enn budsjettert og 5,0 mill meir enn i fjor. Avviket frå budsjett og 2018 skuldast i hovudsak utbytte og vinst etter sal av aksjar.

## Driftskostnader : 35,7 mill

Dette er om lag 1,9 mill meir enn budsjettert og 0,2 mill mindre enn i fjor. Avvika mot budsjett ligg i hovudsak under IT - og plastkortkostnader. Det er i tillegg gjort ei attendeføring av tidlegare avsetjing for underfinansiering av pensjonsordning for tilsette på 1 mill kroner. Dette medfører ein redusert lønskostnad på tilsvarande sum i resultatrekneskapen.

## Resultat før tap og skatt : 48,8 mill

Pr 30.09.2019 har Voss Sparebank eit overskot før omframe postar, tap og skatt på 48,8 mill.kr.(1,42% av MVR), mot 38,7 mill.kr. (1,20%) året før. Dette er 6,0 mill over budsjett og 10,1 mill meir enn same periode i 2018. Etter omframe postar, tap og skatt vart overskotet 36,8 mill. (1,07% av MVR) mot 30,4 mill.kr.(0,95%) året før.

## Tap på utlån

Sjå eigen note vedkomande tap og nedskrivningar på utlån og misleghaldne lån.

## Rådveldkapital

Rådveldkapitalen pr. 30.09.2019 var på 4.699 mill.kr. ein auke på 281 mill.kr.(6,4%) siste 12 månader.

## Innskot frå kundar

Innskot frå kundar pr. 30.09.2019 utgjorde 3,598 mill.kr. Ein auke på 131 mill.kr.(3,8%) dei siste 12 månadane.

## Utlån til kundar

Brutto utlån til kundar pr. 30.09.2019 var 4.281 mill inkl lån som er flytta til Verd Boligkreditt. Dette er ein auke på 138 mill så langt i år. Innskot frå kundar i % av brutto balanseførde utlån pr. 30.09.2019 utgjorde 88,2%. Summen av innskot og eigenkapital utgjør 105,7% av brutto balanseførde utlån. Samla nedskrivningar 1,05% av brutto balanseførde utlån mot 1,11% i fjor. Banken har ikkje nedskrivningar på garantiar.

## Verdipapir

Pr. 30.09.2019 var behaldninga av obligasjonar 126 mill.kr, ein reduksjon på 39 mill siste 12 mnd.

## Eigenkapital og kapitaldekning

Banken sin teljande eigenkapital pr 30.09.2019 var på 698,0 mill.kr. (14,67%). Pr 30.09.2019 var banken sin kapitaldekning 24,10%, 30.09.2018 var den 24,47%. Lovkravet er minimum 8% av berekningsgrunnlaget pluss ulike buffer-krav (sjå spesifikasjon neste side). Kapitaldekninga vert utrekna etter Finanstilsynet sine forskrifter.

## Likviditet :

Likviditetssituasjonen til banken er god. Summen av innskot i Noregs Bank og kontantbehaldning er om lag 83 mill. I tillegg står lag 244 mill i oppgjersbank. Vidare utgjør behaldninga av sertifikat og obligasjonar om lag 126 mill og, og 100 mill i ulike rentefond. Banken har om lag 520 mill i kundeinnskot ut over Bankenes Sikringsfond si grense på 2 mill pr innskytar. Innskot frå dei 10 største innskytarane våre utgjør om lag 142 mill. LCR pr 30.09.2019 var 278%. Minstekravet frå styresmaktene er 100%. I 4.kvartal 2018 tok banken opp eit senior obligasjonslån på 100 mill med løpetid på 3 år (2021). Banken har vidare 100 mill i innlån frå Kredittforeningen for Sparebankar (forfall feb/sept 2020) og eit løpande 3 månaders sertifikatlån på 100 mill.

## Misleghald :

Misleghaldsnoten syner engasjement som har vore misleghaldne i 90 dagar eller meir. Banken har jamnt over svært få misleghaldne lån. Pr 30.09.2019 hadde banken misleghaldne engasjement lydande på 5,2 mill, mot 3,8 mill same tid i fjor.

**VOSS SPAREBANK  
MORBANK  
RESULTATREKNESKAP**

	Budsjett	30.09.19	30.09.18	2019	2018	2018					
(Heile tusen kroner og prosent av gjennomsnitteleg forvaltningskap.)	30.09.19	Jan-Sept	Jan-Sept	3. kvartal	3. kvartal	Heile året					
	Mill.kr.	Kr.	%	Kr.	%	Kr.	%	Kr.	%		
Rente- og liknande inntekter	99,3	100.436	2,91	87.132	2,70	36.162	3,09	29.722	2,72	118.160	2,70
Rente- og liknande kostnader	31,7	29.560	0,86	21.176	0,66	11.124	0,95	7.129	0,65	29.237	0,67
<b>NETTO RENTE- OG KRED. PROV.INNTEKTER</b>	<b>67,6</b>	<b>70.876</b>	<b>2,05</b>	<b>65.956</b>	<b>2,04</b>	<b>25.038</b>	<b>2,14</b>	<b>22.593</b>	<b>2,06</b>	<b>88.923</b>	<b>2,03</b>
Utbytte verdipapir	2,5	3.811	0,11	2.322	0,07	1.381	0,12	832	0,08	3.117	0,07
Prov. innt./ innt.frå bankten.	8,2	9.303	0,27	7.906	0,24	3.419	0,29	2.984	0,27	10.821	0,25
Prov.kostn./ kostn.frå bankten.	2,1	2.284	0,07	1.755	0,05	846	0,07	586	0,05	2.468	0,06
Nto verddiv og vins/tap val/verdip	0,4	2.791	0,08	141	0,00	196	0,02	14	0,00	329	0,01
Andre driftsinntekter	0,0	0	0,00	28	0,00	0	0,00	2	0,00	28	0,00
<b>Netto andre driftsinntekter</b>	<b>9,0</b>	<b>13.621</b>	<b>0,39</b>	<b>8.642</b>	<b>0,27</b>	<b>4.150</b>	<b>0,35</b>	<b>3.246</b>	<b>0,30</b>	<b>11.827</b>	<b>0,27</b>
<b>SUM DRIFTSINNTEKTER</b>	<b>76,6</b>	<b>84.497</b>	<b>2,45</b>	<b>74.598</b>	<b>2,31</b>	<b>29.188</b>	<b>2,49</b>	<b>25.839</b>	<b>2,36</b>	<b>100.750</b>	<b>2,30</b>
Løn m.m	16,5	16.213	0,47	15.985	0,49	5.364	0,46	6.033	0,55	21.705	0,50
Generelle adm.kostnader	10,6	12.903	0,37	12.829	0,40	4.277	0,37	4.024	0,37	17.466	0,40
Avskrivningar	0,3	263	0,01	306	0,01	87	0,01	102	0,01	346	0,01
Andre driftskostnader	6,4	6.274	0,18	6.753	0,21	1.718	0,15	2.194	0,20	8.612	0,20
<b>Sum andre driftskostnader</b>	<b>33,8</b>	<b>35.653</b>	<b>1,03</b>	<b>35.873</b>	<b>1,11</b>	<b>11.446</b>	<b>0,98</b>	<b>12.353</b>	<b>1,13</b>	<b>48.129</b>	<b>1,10</b>
<b>DRIFTSRES. FØR TAP/SKATT</b>	<b>42,8</b>	<b>48.844</b>	<b>1,42</b>	<b>38.725</b>	<b>1,20</b>	<b>17.742</b>	<b>1,52</b>	<b>13.486</b>	<b>1,23</b>	<b>52.621</b>	<b>1,20</b>
Tap/nedskr. på utlån/garantiar	3,2	588	0,02	506	0,02	370	0,03	-575	-0,05	311	0,01
Nedskrivningar og vinst/tap	0,0	0	0,00	0	0,00	0	0,00	0	0,00	2.299	0,05
Vinst sal eignelutar	0,0	0	0,00	2.299	0,07	0	0,00	0	0,00	0	0,00
Skatt på ordinært resultat	10,0	11.500	0,33	10.100	0,31	4.750	0,41	3.600	0,33	13.440	0,31
<b>RES. AV ORDINÆR DRIFT</b>	<b>29,6</b>	<b>36.756</b>	<b>1,07</b>	<b>30.418</b>	<b>0,94</b>	<b>12.622</b>	<b>1,08</b>	<b>10.461</b>	<b>0,96</b>	<b>41.169</b>	<b>0,94</b>
<b>Snitt rådveldekapital</b>		4.629.894		4.336.287		4.681.333		4.378.319		4.377.610	
<b>EIGNELUTAR</b>	<b>30.09.19</b>	<b>30.09.19</b>		<b>30.09.18</b>		<b>31.12.18</b>					
Kont./fordr. på sentralbanken	87	83.343		86.211		86.445					
Utlån/fordringar på kreditinst.	219	244.337		201.169		321.719					
Utlån før tapsavsetjingar	4.050	4.081.533		3.859.547		3.911.446					
- individuell nedskr. Utlån	19	20.489		16.247		16.011					
- gruppenedskr. Utlån	23	22.500		26.600		26.600					
<b>Netto utlån/ford. på kundar</b>	<b>4.008</b>	<b>4.038.544</b>		<b>3.816.700</b>		<b>3.868.835</b>					
Sertifikat/obl. og andre papir	201	126.231		165.500		168.600					
Aksjar og andre papir	152	188.148		129.548		80.698					
Eigarintr. i konsernselskap	10	7.438		7.468		7.438					
Immatrielle eignelutar	0	420		550		420					
Varige driftsmidlar	1	557		902		557					
Andre eignelutar	3	2.344		2.482		2.293					
Forskotbet. og oppt. inntekter	3	7.154		6.798		5.739					
<b>SUM EIGNELUTAR</b>	<b>4.684</b>	<b>4.698.516</b>		<b>4.417.328</b>		<b>4.542.744</b>					
<b>GJELD OG EIGENKAPITAL</b>											
Gjeld til kreditinstitusjonar	102	101.290		100.728		100.591					
Innskot frå og gjeld til kundar	3.590	3.598.008		3.466.636		3.497.569					
Sertifikat og andre kortsiktige lån	100	100.000		0		100.000					
Obligasjonsgjeld	100	100.000		100.000		100.000					
Annan gjeld	21	16.598		17.774		20.179					
Påk.kostn./forsk.bet. inntekter	28	27.718		20.261		5.258					
Avsetj. til forpl. og kostnader	2	1.129		3.163		2.130					
<b>SUM GJELD</b>	<b>3.943</b>	<b>3.944.743</b>		<b>3.708.562</b>		<b>3.825.727</b>					
Eigenkapital	715	717.017		678.348		717.017					
Udisponert overskot	26	36.756		30.418		0					
<b>SUM GJELD OG EIGENKAP.</b>	<b>4.684</b>	<b>4.698.516</b>		<b>4.417.328</b>		<b>4.542.744</b>					
<b>Postar utanom balansen:</b>											
Garantiansvar		48.168		54.668		89.643					
Stilt som sikkerheit		50.000		78.206		60.000					
Lån overført til Verd Boligkreditt		199.937		249.061		231.990					

**VOSS SPAREBANK  
KONERN  
RESULTATREKNESKAP**

	2019		2018		2019		2018		2018	
	Jan-Sept		Jan-Sept		3. kvartal		3. kvartal		Heile året	
(Heile tusen kroner og prosent av gjennomsnitteleg forvaltningskap.)	Kr.	%	Kr.	%	Kr.	%	Kr.	%	Kr.	%
Rente- og liknande inntekter	100.436	2,91	87.132	2,70	36.162	3,07	29.722	2,70	118.160	2,70
Rente- og liknande kostnader	29.560	0,86	21.176	0,66	11.124	0,94	7.129	0,65	29.237	0,67
<b>NETTO RENTE- OG KRED. PROV.INNTEKTER</b>	<b>70.876</b>	<b>2,06</b>	<b>65.956</b>	<b>2,04</b>	<b>25.038</b>	<b>2,12</b>	<b>22.593</b>	<b>2,05</b>	<b>88.923</b>	<b>2,03</b>
Utbytte verdipapir	3.811	0,11	2.322	0,07	1.381	0,12	832	0,08	3.117	0,07
Prov. innt./ innt.frå bankten.	9.303	0,27	7.906	0,24	3.419	0,29	2.984	0,27	10.821	0,25
Prov.kostn./ kostn.frå bankten.	2.284	0,07	1.755	0,05	846	0,07	586	0,05	2.468	0,06
Nto verddiv og vins/tap val/verdip	2.791	0,08	141	0,00	196	0,02	14	0,00	329	0,01
Andre driftsinntekter	0	0,00	28	0,00	0	0,00	2	0,00	28	0,00
<b>Netto andre driftsinntekter</b>	<b>13.621</b>	<b>0,40</b>	<b>8.642</b>	<b>0,27</b>	<b>4.150</b>	<b>0,35</b>	<b>3.246</b>	<b>0,29</b>	<b>11.827</b>	<b>0,27</b>
<b>SUM DRIFTSINNTEKTER</b>	<b>84.497</b>	<b>2,45</b>	<b>74.598</b>	<b>2,31</b>	<b>29.188</b>	<b>2,48</b>	<b>25.839</b>	<b>2,34</b>	<b>100.750</b>	<b>2,30</b>
Løn m.m	16.213	0,47	15.985	0,50	5.364	0,46	6.033	0,55	21.705	0,50
Generelle adm.kostnader	12.903	0,37	12.829	0,40	4.277	0,36	4.024	0,36	17.466	0,40
Avskrivningar	263	0,01	306	0,01	87	0,01	102	0,01	346	0,01
Andre driftskostnader	6.274	0,18	6.753	0,21	1.718	0,15	2.194	0,20	8.612	0,20
<b>Sum andre driftskostnader</b>	<b>35.653</b>	<b>1,03</b>	<b>35.873</b>	<b>1,11</b>	<b>11.446</b>	<b>0,97</b>	<b>12.353</b>	<b>1,12</b>	<b>48.129</b>	<b>1,10</b>
<b>DRIFTSRES. FØR TAP/SKATT</b>	<b>48.844</b>	<b>1,42</b>	<b>38.725</b>	<b>1,20</b>	<b>17.742</b>	<b>1,51</b>	<b>13.486</b>	<b>1,22</b>	<b>52.621</b>	<b>1,20</b>
Tap/nedskr. på utlån/garantiar	588	0,02	506	0,02	370	0,03	-575	-0,05	311	0,01
Nedskrivningar og vinst/tap	0	0,00	0	0,00	0	0,00	0	0,00	2.299	0,05
Vinst sal eignelutar	0		2.299	0,07	0	0,00	0	0,00	0	0,00
Skatt på ordinært resultat	11.500	0,33	10.100	0,31	4.750	0,40	3.600	0,33	13.440	0,31
<b>RES. AV ORDINÆR DRIFT</b>	<b>36.756</b>	<b>1,07</b>	<b>30.418</b>	<b>0,94</b>	<b>12.622</b>	<b>1,07</b>	<b>10.461</b>	<b>0,95</b>	<b>41.169</b>	<b>0,94</b>
<b>Snitt råvdeldkapital</b>	<b>4.625.227</b>		<b>4.332.338</b>		<b>4.676.706</b>		<b>4.374.370</b>		<b>4.377.610</b>	
<b>EIGNELUTAR</b>	<b>30.09.19</b>		<b>30.09.18</b>		<b>31.12.18</b>					
Kont./fordr. på sentralbanken	83.343		86.211		86.445					
Utlån/fordringar på kreditinst.	244.337		201.169		321.719					
Utlån før tapsavsetjingar	4.033.367		3.810.306		3.863.280					
- individuell nedskr. Utlån	20.489		16.247		16.011					
- gruppenedskr. Utlån	22.500		26.600		26.600					
<b>Netto utlån/ford. på kundar</b>	<b>3.990.378</b>		<b>3.767.459</b>		<b>3.820.669</b>					
Sertifikat/obl. og andre papir	126.231		165.500		168.600					
Aksjar og andre papir	188.149		129.549		80.699					
Eigarintr. i konsernselskap	0		0		0					
Immatrielle eignelutar	1.124		1.287		1.124					
Varige driftsmidlar	50.839		52.934		50.839					
Andre eignelutar	2.349		2.486		2.298					
Forskotbet. og oppt. inntekter	7.139		6.784		5.724					
<b>SUM EIGNELUTAR</b>	<b>4.693.889</b>		<b>4.413.379</b>		<b>4.538.117</b>					
<b>GJELD OG EIGENKAPITAL</b>										
Gjeld til kreditinstitusjonar	101.290		100.728		100.591					
Innskot frå og gjeld til kundar	3.593.381		3.462.687		3.492.942					
Sertifikat og andre kortsiktige lån	100.000		100.000		100.000					
Obligasjonsgjeld	100.000		0		100.000					
Annan gjeld	16.598		17.774		20.179					
Påk.kostn./forsk.bet. inntekter	27.718		20.261		5.258					
Avsetj. til forpl. og kostnader	1.129		3.163		2.130					
<b>SUM GJELD</b>	<b>3.940.116</b>		<b>3.704.613</b>		<b>3.821.100</b>					
Minoritetsinteresser	0		0		0					
Eigenkapital	717.017		678.348		717.017					
Udisponert overskot	36.756		30.418		0					
<b>SUM GJELD OG EIGENKAP.</b>	<b>4.693.889</b>		<b>4.413.379</b>		<b>4.538.117</b>					
<b>Postar utanom balansen:</b>										
Garantiansvar	48.168		78.206		89.643					
Stilt som sikkerheit	50.000		70.012		60.000					
Lån overført til Verd Boligkreditt	199.937		249.061		231.990					

Misleghaldne/Tapsutsette lån vert berre oppdatert kvartalsvis.

<b>Tapsutsette ikkje misleghaldne engasjement :</b>	<b>30.09.19</b>	<b>30.09.18</b>	<b>31.12.18</b>
Næringslivslån	31 736	32 386	46 219
- Tapsavsett	16 000	10 500	12 053
Personlån	5 059	31 647	17 983
-Tapsavsett	1 300	5 800	3 800
<b>Netto tapsavs./ ikkje misleghald</b>	<b>19 495</b>	<b>47 733</b>	<b>48 349</b>

Tapsutsette ikkje misleghaldne engasjement er lån og rammekredittar som har vore misleghaldne inntil 90 dagar.

<b>Misleghaldne engasjement :</b>	<b>30.09.19</b>	<b>30.09.18</b>	<b>31.12.18</b>
Næringslivslån	3 633	280	250
-Tapsavsett	3 500	200	-
Personlån	1 569	3 503	1 235
-Tapsavsett	-	158	158
<b>Netto misleghaldne lån</b>	<b>1 702</b>	<b>3 425</b>	<b>1 327</b>

Misleghaldne engasjement er lån og rammekredittar som har vore misleghaldne meir enn 90 dagar.

Nedskrivningar for garantiar kjem i tillegg.

**Nedskrivningar individuelt:**

<b>Nedskrivningar individuelt utlån:</b>	<b>30.09.19</b>	<b>30.09.18</b>
Nedskrivningar individuelt 01.01.	16 011	18 442
- Konstaterte tap med tidlegare nedskrivning i perioden	158	2 000
+ Auka nedskrivning i perioden	7 000	3 000
+ Ny nedskrivning i perioden	2 500	-
Amortisering i perioden	136	-695
- Tilbakeføring av tidlegare nedskrivning i perioden	5 000	2 500
<b>Nedskrivningar individuelt pr 30.09.</b>	<b>20 489</b>	<b>16 247</b>

<b>Nedskrivningar individuelt garantiar:</b>	<b>30.09.19</b>	<b>30.09.18</b>
Nedskrivningar individuelt 01.01	-	-
+ Auka nedskrivningar	-	-
+ Ny nedskrivning i perioden	-	-
- Tilbakeføring av tidlegare nedskrivning i perioden	-	-
<b>Nedskrivningar individuelt garantiar pr 30.09.</b>	<b>-</b>	<b>-</b>

<b>Gruppenedskrivning utlån:</b>	<b>30.09.19</b>	<b>30.09.18</b>
Gruppenedskrivning 01.01	26 600	26 600
+ Auka gruppenedskrivning i perioden	-	-
- Tilbakeført gruppenedskrivning i perioden	4 100	-
<b>Gruppenedskrivning pr 30.09.</b>	<b>22 500</b>	<b>26 600</b>


<b>Kostnadsførde tap i perioden:</b>	<b>30.09.19</b>	<b>30.09.18</b>
Endring individuelle nedskrivningar i perioden	4 342	-1 500
+Endring gruppeavnedskrivning i perioden	-4 100	-
+/- Amortisering i perioden	+235	-625
+Konstaterte tap som det tidlegare er nedskrive på	145	2 631
+Konstaterte tap som det tidlegare ikkje er nedskrive på	-	-
+ Konstaterte tap på garantiar	-	-
-Periodens inngang på konstaterte tap	34	-
-Periodens inngang på konstaterte tap - garantiar	-	-
<b>Tapskostnader i perioden</b>	<b>588</b>	<b>- 506</b>

Det er morbank som er kommentert her, konsernet har om lag same utvikling. Delårsrekneskapan er ikkje fullstendig revidert.


**Voss, 30.09.2019 / 17.10.2019**

(Styret i Voss Sparebank)


  
Steinar Hjørnevik  
- Styreleiar -

  
Tor Ivar Johnsson

  
Trude Storheim

  
Helene Stråtveit

  
Gunn Irene Hommedal Kvitne

  
Rolf Haukas (Tilsett)

  
Jørund Røng  
- banksjef -

## Kapitaldekning

Banken rapporterer kapitaldekning etter Basel II-regelverket.

Dei einstilte risikoområda innan banken sit virkeområde skal vurderast. Ut frå storleik og omfang skal alle vesentlege risikoområde medføra eit spesifikt krav til banken sin ansvarlege kapital.

Basel II byggjer på tre pilarar.

**Under pilar 1** skal alle banken sine eignelutar vektast ut frå risiko, og ut frå dette kjem ein fram til eit berekningsgrunnlag for kredittrisiko. Vidare skal netto inntekter dei tre siste åra nyttast som grunnlag til å finna berekningsgrunnlaget for operasjonell risiko. Summen av berekningsgrunnlag for kredittrisiko og operasjonell risiko er samla berekningsgrunnlag under pilar 1. Minstekravet til kapitaldekning er 8% av dette grunnlaget.

**Under pilar 2** blir andre vesentlege risiki vurdert. Dette er ein kontinuerleg prosess, men med ein totalgjennomgang minst ein gong i året. Viktige område her er mellom anna marknads-/ konsentrasjons- og likviditetsrisiki. Det samla kapitalbehovet under pilar 2 blir lagt til kapitalbehovet under pilar 1.

**Under pilar 3** blir det stilt krav til offentleggjering av finansiell informasjon.

I tillegg til års- og delårsrapportar vil slik informasjon bli lagt ut på banken sine nettsider ; [www.vossabanken.no](http://www.vossabanken.no) .

### Krav til bufferkapital frå og med 3.kvartal 2013

Med verknad frå og med 1 juli 2013 stiller norske styresmakter nye krav til bankane sin soliditet i form av krav om kapitalbevarings- og systemrisikobuffers. Kapitalbevaringsbufferen er ein fast buffer på 2,5% av berekningsgrunnlag.

Systemrisikobufferen er 3,0% frå 3.kvartal 2014. Det er også innført ein motsyklisk buffer som skal kunne justerast etter behov. Frå 31.12.2017 er kravet til motsyklisk buffer på 2,0% av berekningsgrunnlaget. Finansdepartementet har varsla at motsyklisk buffer skal aukast til 2,5% med verknad frå 31.desember 2019.

### Ansvarleg kapital

Den ansvarlege kapitalen er kjernekapital og tilleggskapital. Tilleggskapitalen kan ikkje vera større enn kjernekapitalen.

Frå og med 1.kvartal 2018 rapporterer banken også kapitaldekning etter konsolidering av eignedelane i dei to selskapa Verd Boligkreditt og Brage Finans.

Kjernekapital	30.09.19		30.09.18		31.12.18	
Sparebankfondet	706 517		668 348		706 546	
Fond for vurderingsskildnader	-		-		-	
Gåvefondet	10 500		10 000		10 500	
		717 017		678 348		717 046
- Ansv. kapital i andre finansinstitusjonar	-	18 655	-	-	-	13 508
- Utsett skattefordel	-	420	-	550	-	420
- Bokførde immaterielle eignelutar	-	-	-	-	-	-
<b>Teljande ansvarleg kapital</b>		<b>697 942</b>		<b>677 798</b>		<b>703 118</b>
Eigenkapital i konsern eks. min.interesser		<b>697 942</b>		<b>677 061</b>		<b>702 381</b>

### Kapitalkrav og kapitaldekning etter Basel II

Engasjementstype	30.09.2019			30.09.18			31.12.18		
	Berekn. grunnlag	Kap. krav%	Kap. krav	Berekn. grunnlag	Kap. krav%	Kap. krav	Berekn. grunnlag	Kap. krav%	Kap. krav
Stater	-	8%	-	-	8%	-	-	8%	-
Lokale og regionale myndigheiter	2 016	8%	161	2 000	8%	160	4 000	8%	320
Institusjonar (bank / finans)	64 436	8%	5 155	65 671	8%	5 254	108 446	8%	8 676
Foretak	118 542	8%	9 484	129 017	8%	10 321	100 630	8%	8 050
Massemarked	109	8%	9	-	8%	-	101	8%	8
Pant i eigedom	2 344 336	8%	187 547	2 194 327	8%	175 546	2 256 675	8%	180 534
Mislegheldne/tapsmerka engasjement	20 977	8%	1 678	49 003	8%	3 920	47 520	8%	3 801
Høgrisikoengasjement	-	8%	-	-	8%	-	-	8%	-
Obligasjonar med fortrinnsrett	5 083	8%	407	6 051	8%	484	6 056	8%	485
Andelar i verdipapirfond	55 886	8%	4 471	54 734	8%	4 379	-	8%	-
Eigenkapitalposisjonar	77 112	8%	6 169	82 283	8%	6 583	74 658	8%	5 973
Andre engasjement	16 054	8%	1 284	8 997	8%	720	13 208	8%	1 057
<b>Sum kredittrisiko</b>	<b>2 704 551</b>	<b>8%</b>	<b>216 365</b>	<b>2 592 083</b>	<b>8%</b>	<b>207 367</b>	<b>2 611 294</b>	<b>8%</b>	<b>208 904</b>
+ operasjonell risiko – basismetoden	191 486	8%	15 319	178 255	8%	14 260	187 217	8%	14 977
- frådrag for ansv. kap. i andre finansinst.	-	-	-	-	-	-	13 508	8%	1 081
<b>Sum kapitalkrav etter pilar 1</b>	<b>2 896 037</b>		<b>231 684</b>	<b>2 770 338</b>	<b>8%</b>	<b>221 627</b>	<b>2 785 003</b>	<b>8%</b>	<b>222 800</b>
Kapitalbevaringsbuffer (rein kjernekap)	2 896 037	2,5%	72 401	2 770 338	2,5%	69 258	<b>2 785 003</b>	2,5%	69 625
Systemrisikokapital (rein kjernekap)	2 896 037	3,0%	86 881	2 770 338	3,0%	83 110	<b>2 785 003</b>	3,0%	83 550
Motsyklisk buffer	2 896 037	2,0%	57 921	2 770 338	2,0%	55 407	<b>2 785 003</b>	2,0%	55 700
<b>Samla lovpålagt kapitalkrav</b>	<b>2 896 037</b>	<b>15,5%</b>	<b>448 887</b>	<b>2 770 338</b>	<b>15,5%</b>	<b>429 402</b>	<b>2 785 003</b>	<b>15,5%</b>	<b>431 675</b>
Rekna kapitalkrav etter ICAAP (pilar 2)		1,6%	46 200			34 200	<b>2 785 003</b>	1,7%	46 200
<b>Samla kapitalkrav Basel 2 (pilar 1 og 2)</b>	<b>2 896 037</b>	<b>17,1%</b>	<b>495 087</b>	<b>2 770 338</b>	<b>17,0%</b>	<b>463 602</b>	<b>2 785 003</b>	<b>17,2%</b>	<b>477 875</b>
<b>Overskot kjernekapital</b>			<b>202 855</b>			<b>214 196</b>			<b>225 243</b>
Kapitaldekning morbank			24,10%			24,47%			25,25%
Kapitaldekning konsernet Voss Sparebank			24,12%			24,48%			25,21%
Kapitaldekning konsern inkl Verd / Brage			22,95%			23,15%			23,91%
Uvekta kjernekapitalandel morbank			14,67%			15,03%			15,21%
Uvekta kjernekapitalandel inkl Verd/Brage			13,30%			14,21%			14,37%

